

System  
dachów szklanych



Murano  
Puro

Po prostu  
*cieszyć się* życiem!

**Lewens**  
MARKISEN





*Murano Puro  
tworzy dodatkową przestrzeń mieszkalną i wydłuża sezon tarasowy.*

## Murano Puro – dach szklany


Ochrona przed czynnikami atmosferycznymi na małe i średnie tarasy



### Typ w Jednej linii (B)

*ze słupkami odprowadzającymi wodę*

*Słupki odprowadzające wodę stoją w jednej linii z rynną deszczową – kompaktowo i nowocześnie. Deszczówka jest odprowadzana przez krowie, rynnę deszczową i wewnątrz słupków.*



- szerokość maks. 700 cm, głębokość maks. 350 cm
  - z 2 lub 3 słupkami  
*[w zależności od obciążenia i rodzaju]*
  - nachylenie dachu do wyboru: od 3° do 10° *[regulowany]*
  - kasetę zlicowaną ze ścianą
- Wyposażenie dodatkowe: oświetlenie LED, promiennik grzewczy



- Produkty uzupełniające: Murano Glissando (szklane elementy przesuwne), Zamknięcie trójkątne, Murano Finestra (stałe przeszklenie)



Outdoor-Living w czystej formie: Dach szklany Murano Puro powiększa domową przestrzeń mieszkalną, a jednocześnie jest solidny, uniwersalny i ma atrakcyjną cenę. Ponieważ rynna i słupek znajdują się równo w jednej linii, Murano Puro zapewnia maksymalną przestrzeń i nawet z małego tarasu może uczynić naprawdę przyjemne miejsce. Praktycznym szczegółem jest niewidocznie zintegrowane odprowadzenie wody przez słupek.

*Dekoracyjne: Łączenie szkła listwami w kolorze konstrukcji w celu podziału powierzchni szklanych.*

**Purystycznie:**  
*rynna deszczowa z płaską zaślepką*



**Smukłe krokwie**  
*nadają Murano Puro elegancki wygląd. Rozstaw krokiew do 120 cm umożliwia uzyskanie dużych szklanych pól [w zależności od wielkości urządzenia i obciążenia].*

# Murano Puro

Wyposażenie i elementy technologiczne



Wyprodukowane i montowane  
w Niemczech  
bezpieczeństwo zgodne z normami TÜV  
Jakość i technologie zgodne z normami CE



Typ

W jednej linii (B)

| Rodzaje konstrukcji   | B1, B2, B3 |
|---|------------|
| – słupki skrajne na zewnątrz  | B1         |
| – słupki skrajne cofnięte   | B2         |
| – z 3. podporą  | B3         |
| – Wzmocnienie: Murano Vetro rynna (v)   | ... v      |
| Wymiary urządzenia (maks.)  |            |
| Szerokość 1-częściowe (pojedyncze pole)   | 700 cm     |
| głębokość (typ B: do wewn. krawędzi słupka; typ Ü: do krawędź zewn. rynny)                | 350 cm     |
| Kąt nachylenia, regulowany (zalecany min. 5°)   | 3° - 10°   |
| Rozstaw krokwi (maks. w zależności od typu konstrukcji, wielkości urządzenia, obciążenia) | 120 cm     |
| Wysokość słupków (maks., standardowo 240 cm)  | 350 cm     |
| Odprowadzanie deszczówki  |            |
| Rynna pionowa zintegrowana w słupku   | ■          |
| Przeszklenie  |            |
| Laminowane szkło bezpieczne (VSG, przezroczyste) lub płyty komorowe                       | !          |
| Kolory konstrukcji  |            |
| 17 kolorów RAL i 6 lakierów strukturalnych (kolory Lewens w standardzie)                  | ■          |
| Kolor specjalny RAL, kolory specjalne, lakiery z efektami                                 | □          |
| Opcje   |            |
| Oświetlenie – pasma LED, listwa reflektorów LED   | □          |
| Promiennik (tylko montaż do ściany)   | □          |
| Łączenie szkła  | □          |
| Dodatkowy rynna pionowa   | □          |
| Boczny profil łączący/różne profile   | □          |
| Rama nośna  | □          |

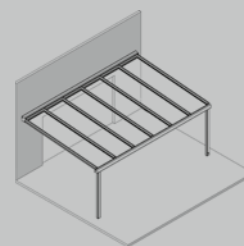
Dostępne wymiary i ograniczenia oraz pełny wykaz akcesoriów elektronicznych znajdują Państwo w danych technicznych aktualnego cennika Lewens.

■ Standard

□ Opcja

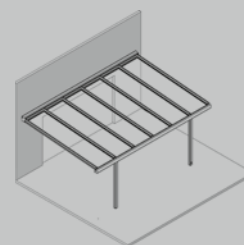
! nie ma w zestawie

## Typy i konstrukcje



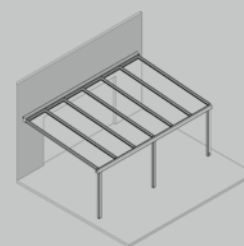
**B1** w jednej linii, na zewnątrz

**B1v** jak B1, z rynną Murano Vetro



**B2** w jednej linii, z bocznym cofnięciem

**B2v** jak B2, z rynną Murano Vetro



**B3** jak B1, z 3. podporą

**B3v** jak B3, z rynną Murano Vetro

  
M A R K I S E N



[www.lewens-markisen.de](http://www.lewens-markisen.de)

Informacji chętnie udzieli Państwu autoryzowany sprzedawca: